

令和4年

火災概況



岩見沢地区消防事務組合

目 次

令和4年火災概況	1
火災出動件数、火災件数、出火率等状況.....	2
火災損害状況	3
月別火災件数	4
月別損害状況	5
四季別火災件数、損害額	8
覚知時間別、覚知曜日別火災件数	9
過去5年間の火災状況推移	10
過去5年間の出火原因推移.....	12

令和4年火災概況

前年は（ ）内に示す

・火災件数

岩見沢地区消防事務組合の令和4年中における出動件数は、75件（79件）で4件の減少、火災件数は36件（31件）で5件の増加となっています。

これは、おおよそ10日に1件の割合で火災が発生したことになります。

これを火災種別で見ますと、建物火災は25件（16件）9件の増加、車両火災は6件（7件）で1件の減少、林野火災は1件（0件）で1件の増加、その他の火災は4件（8件）で4件の減少となっています。

・焼損棟数、り災状況

焼損棟数は25棟（24棟）で1棟の増加、り災世帯数は15世帯（14世帯）で1世帯の増加、り災人員は34人（44人）で10人の減少となっています。

・焼損面積、損害見積額

焼損面積は、床面積409平方メートル（877平方メートル）で468平方メートルの減少、表面積7平方メートル（119平方メートル）で112平方メートルの減少、焼損森林面積146a（0a）で146aの増加、損害見積額は、24,093千円（46,700千円）で22,607千円の減少となっています。

・死傷者

負傷者は10人（5人）で5人の増加、死者は1人（2人）で1人の減少となっています。

・出火率

人口1万人当たりの出火率は4.5件（3.8件）で、0.7件の増加となっています。

・月別発生状況

月別発生件数は、1月の6件（8月と10月の5件）が最も多く、次いで5月、7月、9月の4件（4月と9月の4件）となっています。また、最も少ないのは11月の1件（3月の0件）となっています。

・原因別発生状況

出火原因別にみますと、「その他」が9件と最も多く、次いで「こんろ」が6件、「不明」が5件、「電灯・電話等の配線」が4件となっています。

火 災 出 動 件 数

区分 市町別	出 動 件 数							
	計	火 災 件 数	そ の 他 の 件 数					そ の 他
			計	火 事 騒 ぎ	誤 報	虚 報	応 援	
計	75	36	39	4	34			1
岩 見 沢 市	69	33	36	4	31			1
岩 見 沢 署	57	28	29	2	26			1
栗 沢 支 署	11	5	6	1	5			
北 支 署	1		1	1				
月 形 町	6	3	3		3			

※ ()内は爆発による件数で、内数。

火 災 件 数

区分 市町別	火 災 件 数							
	計	建 物	林 野	車 両		船 舶	航 空 機	そ の 他
				自 動 車 車 両	鉄 道 車 両			
計	36	25	1	6				4
岩 見 沢 市	33	24		5				4
岩 見 沢 署	28	21		4				3
栗 沢 支 署	5	3		1				1
北 支 署								
月 形 町	3	1	1	1				

※ ()内は爆発による件数で、内数。

出 火 率 等 状 況

区分 市町別	人 口 (人)	出 火 率 (1万人当たり) 出 火 件 数 当 たり の	1 人 当 たり の 損 害 見 積 額 (円)	世 帯 数	1 万 世 帯 当 たり の 出 火 件 数	1 世 帯 当 たり の 損 害 見 積 額 (円)	火 災 件 数	損 害 見 積 額 (千 円)
計	79,617	4.5	303	42,584	8.5	566	36	24,093
岩 見 沢 市	76,753	4.3	310	41,021	8.0	579	33	23,759
岩 見 沢 署	70,025	4.0	337	37,545	7.5	628	28	23,578
栗 沢 支 署	4,525	11.0	40	2,466	20.3	73	5	181
北 支 署	2,203			1,010				
月 形 町	2,864	10.5	117	1,563	19.2	214	3	334

※人口は令和4年12月末日時点の数値。

火 災 損 害 状 況

区分 市町別	建 物									
	焼 損 棟 数					焼 損 床 面 積 (㎡)	焼 損 表 面 積 (㎡)	損 害 見 積 額 (千 円)		
	計	全 焼	半 焼	部 分 焼	ぼ や			計	建 物	収 容 物
計	25	2	3	4	16	409	7	22,900	17,082	5,818
岩 見 沢 市	24	2	3	3	16	393	7	22,688	16,870	5,818
岩 見 沢 署	21	2	3	3	13	393	7	22,687	16,870	5,817
栗 沢 支 署	3				3			1		1
北 支 署										
月 形 町	1			1		16		212	212	

区分 市町別	林 野		車 両		船 舶		航 空 機		そ の 他
	焼 損 面 積 (a)	損 害 見 積 額 (千 円)	焼 損 台 数	損 害 見 積 額 (千 円)	焼 損 台 数	損 害 見 積 額 (千 円)	焼 損 台 数	損 害 見 積 額 (千 円)	損 害 見 積 額 (千 円)
計	146	17	6	1,024					152
岩 見 沢 市			5	919					152
岩 見 沢 署			4	889					2
栗 沢 支 署			1	30					150
北 支 署									
月 形 町	146	17	1	105					

区分 市町別	爆 発		損 害 見 積 額 計 (千 円)	り 災 状 況					死 傷 者 数 (人)	
	損 害 棟 数	損 害 台 数		り 災 世 帯 数				り 災 人 員 数	死 者	負 傷 者
				計	全 損	半 損	小 損			
計			24,093	15		1	14	34	1	10
岩 見 沢 市			23,759	14		1	13	33	1	9
岩 見 沢 署			23,578	11		1	10	30	1	8
栗 沢 支 署			181	3			3	3		1
北 支 署										
月 形 町			334	1			1	1		1

月別火災件数

区分 月別	火災件数							
	計	建物	林野	車両		船舶	航空機	その他
				自動車車両	鉄道車両			
組 合	計	36	25	1	6			4
	1月	6	4		2			
	2月	2	1		1			
	3月	2	2					
	4月	3	1		2			
	5月	4	1	1				2
	6月	3	2					1
	7月	4	4					
	8月	2	2					
	9月	4	3		1			
	10月	2	1					1
	11月	1	1					
	12月	3	3					
岩 見 沢 市	計	33	24		5			4
	1月	5	3		2			
	2月	2	1		1			
	3月	2	2					
	4月	2	1		1			
	5月	3	1					2
	6月	3	2					1
	7月	4	4					
	8月	2	2					
	9月	4	3		1			
	10月	2	1					1
	11月	1	1					
	12月	3	3					
月 町	計	3	1	1	1			
	1月	1	1					
	2月							
	3月							
	4月	1			1			
	5月	1		1				
	6月							
	7月							
	8月							
	9月							
	10月							
	11月							
	12月							

※ ()内は爆発による件数で、内数。

月別損害状況（1 / 3）

区分 月別	建 物										
	焼 損 棟 数					焼 損 床 面 積 (m ²)	焼 損 表 面 積 (m ²)	損 害 見 積 額 (千 円)			
	計	全 焼	半 焼	部 分 焼	ぼ や			計	建 物	収 容 物	
組 合	計	25	2	3	4	16	409	7	22,900	17,082	5,818
	1月	4	1	1	1	1	187		10,678	9,177	1,501
	2月	1				1			33	13	20
	3月	2			1	1	20		1,328	1,304	24
	4月	1				1			20		20
	5月	1				1			40		40
	6月	2		1		1	62		4,110	1,455	2,655
	7月	4				4			116		116
	8月	2				2			414	414	
	9月	3			2	1	17	7	2,822	2,457	365
	10月	1				1					
	11月	1		1			50		2,093	1,135	958
	12月	3	1			2	73		1,246	1,127	119
岩 見 沢 市	計	24	2	3	3	16	393	7	22,688	16,870	5,818
	1月	3	1	1		1	171		10,466	8,965	1,501
	2月	1				1			33	13	20
	3月	2			1	1	20		1,328	1,304	24
	4月	1				1			20		20
	5月	1				1			40		40
	6月	2		1		1	62		4,110	1,455	2,655
	7月	4				4			116		116
	8月	2				2			414	414	
	9月	3			2	1	17	7	2,822	2,457	365
	10月	1				1					
	11月	1		1			50		2,093	1,135	958
	12月	3	1			2	73		1,246	1,127	119
月 形 町	計	1			1		16		212	212	
	1月	1			1		16		212	212	
	2月										
	3月										
	4月										
	5月										
	6月										
	7月										
	8月										
	9月										
	10月										
	11月										
	12月										

月別損害状況（2 / 3）

区分 月別	林 野		車 両		船 舶		航 空 機		そ の 他
	焼 損 面 積 (a)	損 害 見 積 額 (千 円)	焼 損 台 数	損 害 見 積 額 (千 円)	焼 損 台 数	損 害 見 積 額 (千 円)	焼 損 台 数	損 害 見 積 額 (千 円)	損 害 見 積 額 (千 円)
組 合	計	146	17	6	1,024				152
	1月			2	493				
	2月			1	40				
	3月								
	4月			2	135				
	5月	146	17						150
	6月								
	7月								
	8月								
	9月			1	356				
	10月								2
	11月								
	12月								
岩 見 沢 市	計			5	919				152
	1月			2	493				
	2月			1	40				
	3月								
	4月			1	30				
	5月								150
	6月								
	7月								
	8月								
	9月			1	356				
	10月								2
	11月								
	12月								
月 形 町	計	146	17	1	105				
	1月								
	2月								
	3月								
	4月			1	105				
	5月	146	17						
	6月								
	7月								
	8月								
	9月								
	10月								
	11月								
	12月								

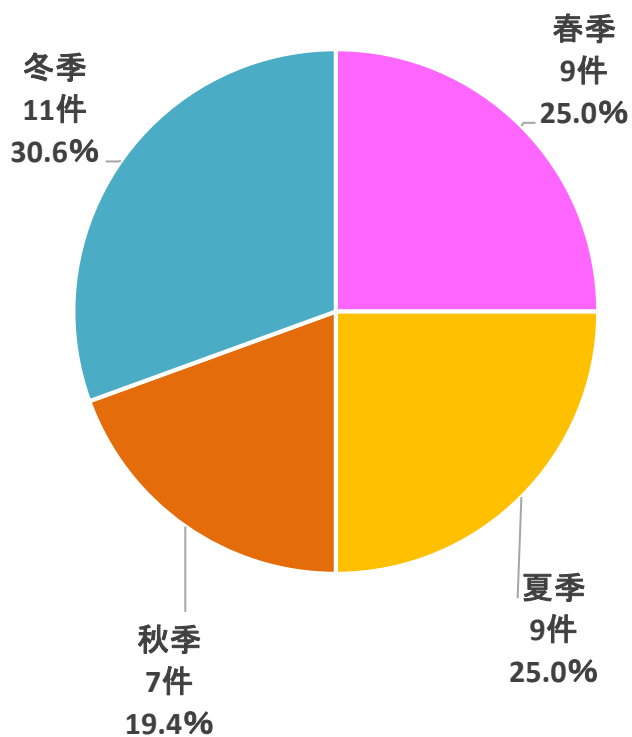
月別損害状況(3/3)

区分 月別	爆発		損害見積額計 (千円)	り災状況					死傷者数(人)	
	損害棟数	損害台数		り災世帯数			り災人員数	死者	負傷者	
				計	全損	半損				小損
組 合	計		24,093	15		1	14	34	1	10
	1月		11,171	2			2	6		
	2月		73	1			1	2		1
	3月		1,328	1			1	1		
	4月		155							
	5月		207	1			1	1		3
	6月		4,110						1	
	7月		116	3			3	10		1
	8月		414	2			2	4		1
	9月		3,178	1			1	5		2
	10月		2	1			1	1		1
	11月		2,093	1			1	2		1
12月		1,246	2			1	1	2		
岩 見 沢 市	計		23,759	14		1	13	33	1	9
	1月		10,959	1			1	5		
	2月		73	1			1	2		1
	3月		1,328	1			1	1		
	4月		50							
	5月		190	1			1	1		2
	6月		4,110						1	
	7月		116	3			3	10		1
	8月		414	2			2	4		1
	9月		3,178	1			1	5		2
	10月		2	1			1	1		1
	11月		2,093	1			1	2		1
12月		1,246	2			1	1	2		
月 形 町	計		334	1			1	1		1
	1月		212	1			1	1		
	2月									
	3月									
	4月		105							
	5月		17							1
	6月									
	7月									
	8月									
	9月									
	10月									
	11月									
12月										

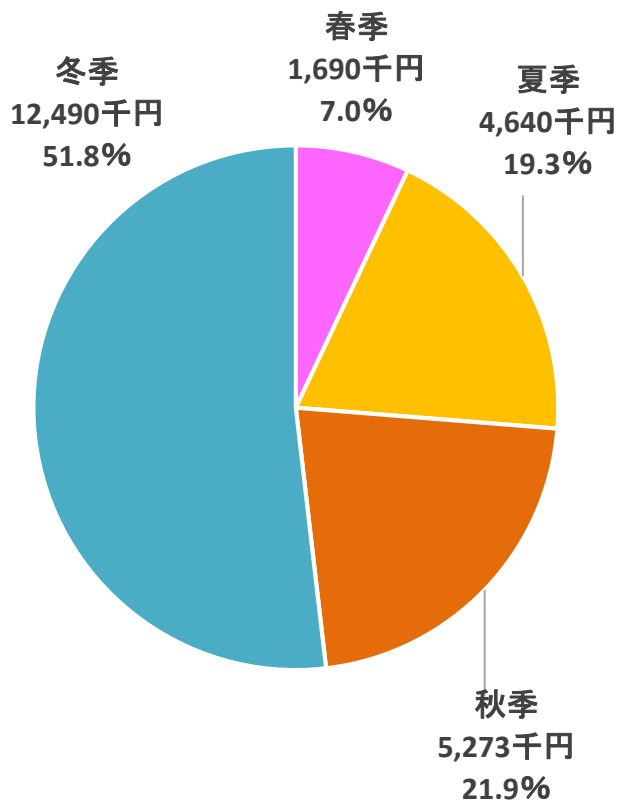
四季別火災件数・損害額

四季別 \ 項目	火災件数	割合	見積損害額 (千円)	割合
春季(3月、4月、5月)	9	25.0%	1,690	7.0%
夏季(6月、7月、8月)	9	25.0%	4,640	19.3%
秋季(9月、10月、11月)	7	19.4%	5,273	21.9%
冬季(12月、1月、2月)	11	30.6%	12,490	51.8%
計	36	100.0%	24,093	100.0%

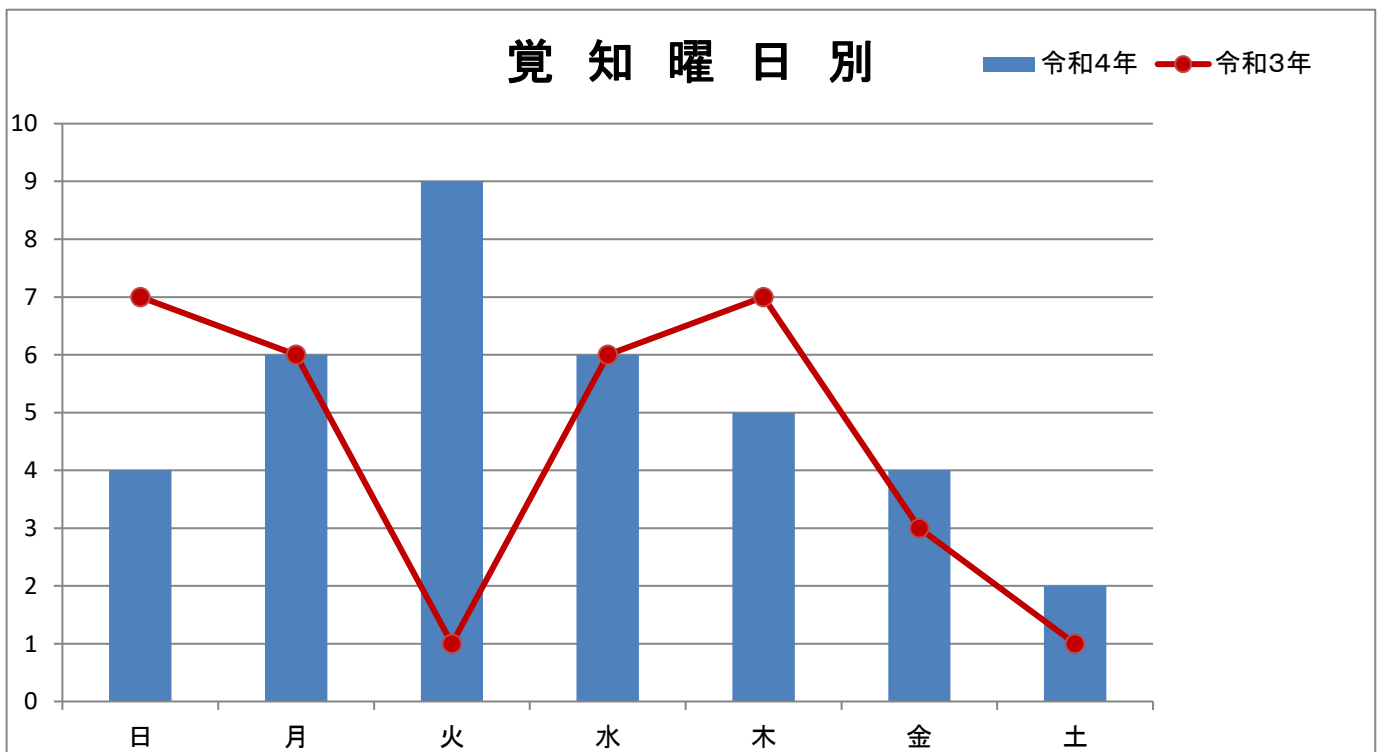
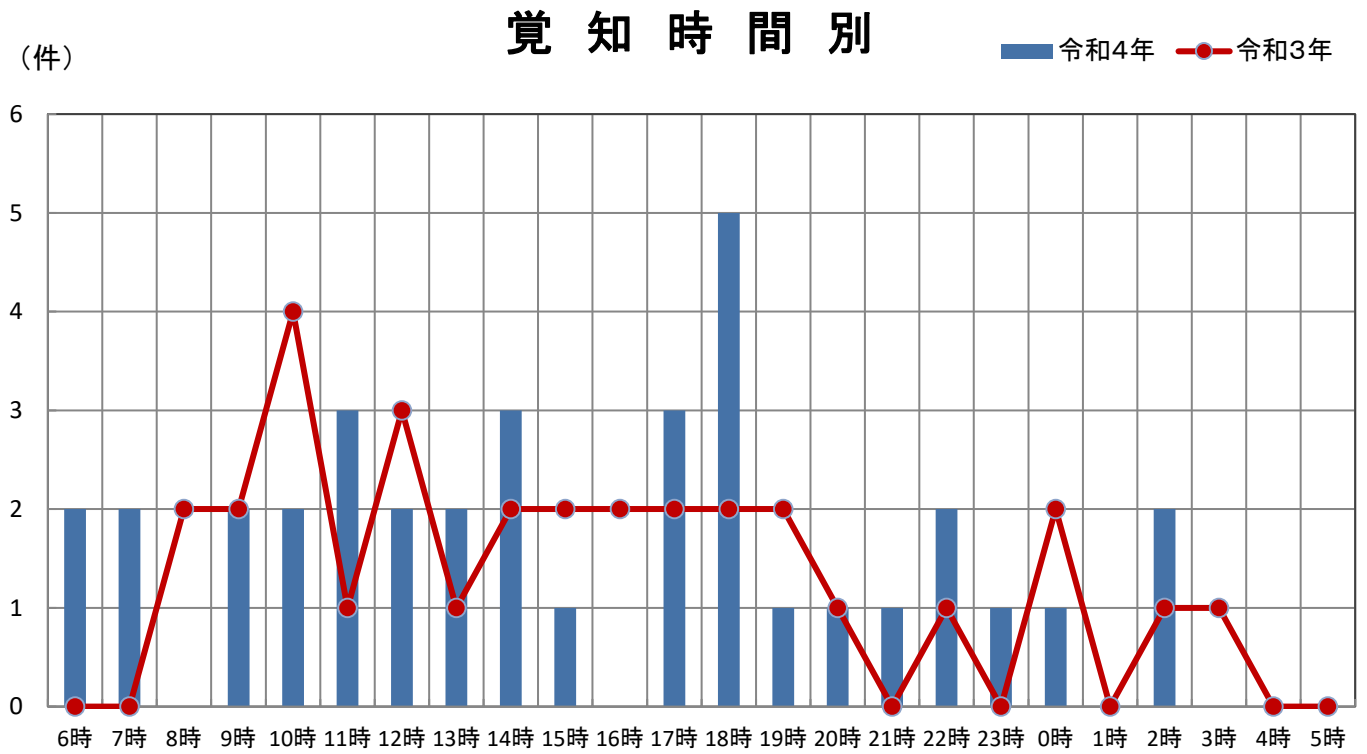
四季別火災件数



四季別損害額



覚知時間別・覚知曜日別火災件数



過去5年間の火災状況推移(1/2)

区分 年別	火災件数							焼損棟数				焼 損 台 数	爆発		焼 損 床 面 積 (㎡)	焼 損 表 面 積 (㎡)	林 野 焼 損 面 積 (a)		
	計	建 物	林 野	車 両 自 動 車 車 両	車 両 鉄 道 車 両	船 舶	航 空 機	そ の 他	計	全 焼	半 焼		部 分 焼	ぼ や				損 害 棟 数	損 害 台 数
組 合	平成30年	32	19		4			9	22	6		8	8	11			874	93	
	平成31年 令和元年	29	17		2			10	18	2	2	8	6	5			422	105	
	令和2年	37	25	1	4			7	31	12	1	3	15	4			1,043	87	27
	令和3年	31	16		6	1		8	24	5	2	9	8	8			877	119	
	令和4年	36	25	1	6			4	25	2	3	4	16	6			409	7	146
岩 見 沢 市	平成30年	29	17		4			8	20	6		8	6	11			874	92	
	平成31年 令和元年	25	15		1			9	16	2	2	6	6	4			421	103	
	令和2年	36	24	1	4			7	29	10	1	3	15	4			763	13	27
	令和3年	27	14		5	1		7	21	3	2	9	7	7			796	119	
	令和4年	33	24		5			4	24	2	3	3	16	5			393	7	
月 形 町	平成30年	3	2					1	2				2					1	
	平成31年 令和元年	4	2		1			1	2			2		1			1	2	
	令和2年	1	1						2	2							280	74	
	令和3年	4	2		1			1	3	2			1	1			81		
	令和4年	3	1	1	1				1				1	1			16		146

※ ()内は爆発による件数で、内数。

過去5年間の火災状況推移(2/2)

区分 年別		損害見積額(千円)					り災状況				死者 (人)	負傷者 (人)	
		計	建物	収容物	車両	その他	り災世帯数			り災人員数			
							計	全損	半損				小損
組 合	平成30年	33,792	19,279	11,630	2,510	373	13	1		12	23		3
	平成31年 令和元年	38,132	33,092	2,708	1,761	571	11		2	9	30	1	3
	令和2年	38,548	35,140	2,941	467		16	3	1	12	39	5	6
	令和3年	46,700	32,152	12,766	1,782		14	2	2	10	44	2	5
	令和4年	24,093	17,082	5,818	1,024	169	15		1	14	34	1	10
岩 見 沢 市	平成30年	33,527	19,026	11,623	2,510	368	13	1		12	23		3
	平成31年 令和元年	36,159	33,085	2,601	473		10		2	8	27	1	2
	令和2年	25,717	22,714	2,536	467		15	2	1	12	35	5	6
	令和3年	44,427	31,097	12,198	1,132		13	2	2	9	41	2	5
	令和4年	23,759	16,870	5,818	919	152	14		1	13	33	1	9
月 形 町	平成30年	265	253	7		5							
	平成31年 令和元年	1,973	7	107	1,288	571	1			1	3		1
	令和2年	12,831	12,426	405			1	1			4		
	令和3年	2,273	1,055	568	650		1			1	3		
	令和4年	334	212		105	17	1			1	1		1

過去5年間の出火原因の推移

原因別 年別	令和4年	令和3年	令和2年	平成31年 令和元年	平成30年
たばこ	1	2	3	2	2
こんろ	6	2	4	7	1
かまど					
風呂かまど		1			
炉				1	
焼却炉	1				1
ストーブ	1	1	3	1	3
こたつ					
ボイラー					
煙突・煙道	1			1	
排気管	2	1	1		
電気機器	1	2		2	3
電気装置			1		2
電灯・電話等の配線	4	2	2	1	1
内燃機関		1		1	1
配線器具	1			1	
火あそび		1		1	1
マッチ・ライター	1				
たき火					
溶接機・切断機		1			1
灯火		1			
衝突の火花	1				
取灰					
火入れ	2	5	6	2	3
放火			1	1	1
放火の疑い			2		1
その他	9	4	7	3	4
不明	5	7	7	5	7
計	36	31	37	29	32